



Handleiding
voor de installatie van iBirdies op

Golfclub Zwolle

iBirdies

Versie 1.0

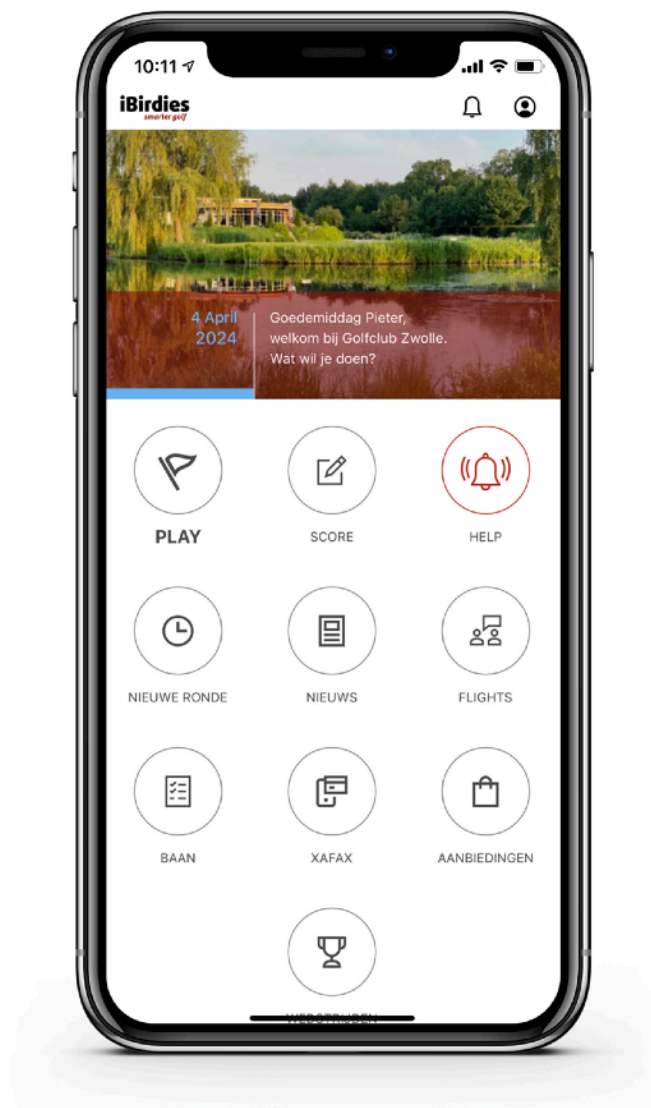
Welkom bij de app van Golfclub Zwolle

iBirdies is een nieuwe app die alles voor een rondje golf op Golfclub Zwolle op een eenvoudige en handige manier weergeeft.

Het helpt u in het bijzonder voor de registratie op de baan, maar u vindt er van alles over uw home course en over andere banen die deel uitmaken van het iBirdies netwerk.

iBirdies is helemaal op uw maat gemaakt. Neem daarom even de tijd om de app te installeren en uw voorkeuren in te stellen.

Dit document helpt u om in vier stappen iBirdies te installeren.



Stap 1: Download iBirdies

In de AppStore

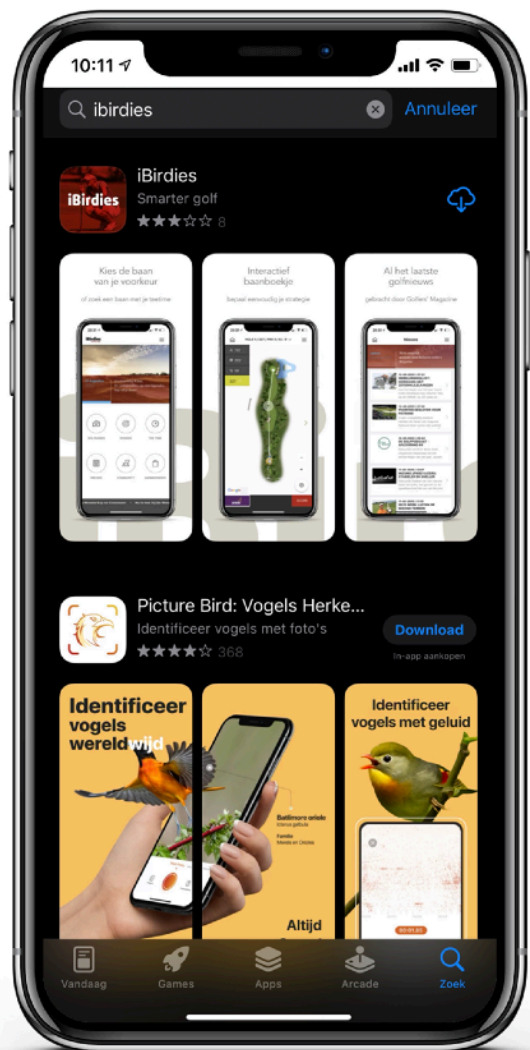
iBirdies is geschikt voor de iPhone 6 en voor alle latere modellen van iPhone.



<https://ibirdies.com/ios>

Let op:

Vindt u de app niet in de AppStore of in Google Play dan is het besturingssysteem van uw smartphone te oud en niet geschikt voor iBirdies.



In Google Play

iBirdies is geschikt voor Android-toestellen vanaf Android versie 9.0.



<https://ibirdies.com/android>

Met een oudere versie van Android vindt u iBirdies niet in de catalogus. Sommige andere merken dan Samsung gebruiken een eigen versie van Android waardoor iBirdies niet werkt.

Maak een account aan

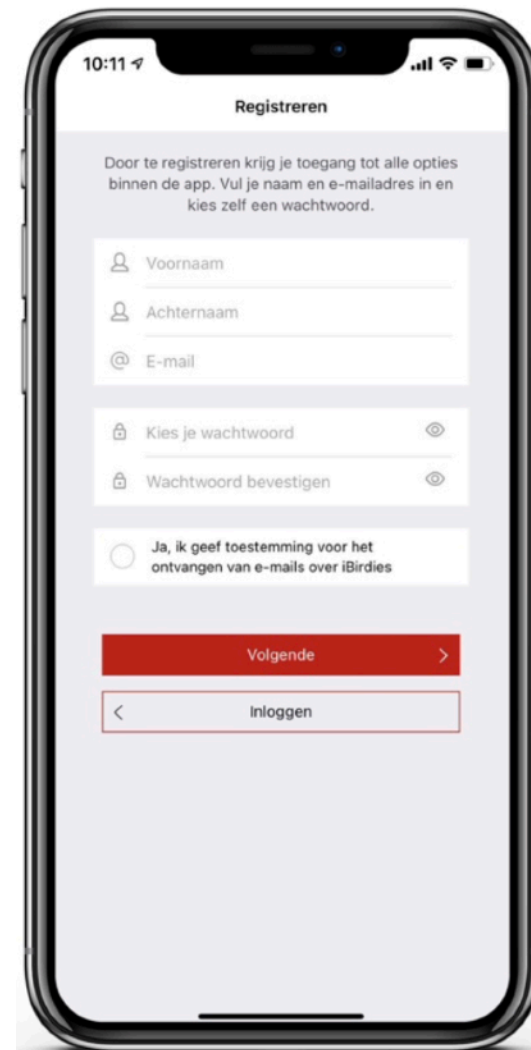

Kies: **Maak een account aan.**

Vul uw gegevens in en kies een wachtwoord.

Selecteer '**Ja, ik geef toestemming voor het ontvangen van e-mails van iBirdies**', als u op de hoogte wilt blijven van nieuwe ontwikkelingen.

Als u dat niet wilt, vinkt u dit vakje niet aan.

Kies: **Volgende**



iBirdies wil u berichten sturen

iBirdies vraagt uw toestemming voor het sturen van berichten. Dit kan gaan om de status van de baan of een weeralarm. Het belangrijkste echter is dat u hiermee *uitnodigingen* kunt ontvangen van mensen uit uw netwerk *om samen te spelen*.

Het gaat allen om berichten van de baan en uw medespelers, dus nooit om commerciële berichten.

Kies: **Verder**

U krijgt de keuze om bovenstaande berichten te ontvangen.

Kies: **Sta toe**



iBirdies vraagt uw locatie te mogen gebruiken

iBirdies vraagt uw toestemming om de locatie van uw smartphone te gebruiken. Dat is nodig om te weten of u op de golfbaan bent of om u op een hole de precieze afstand tot de vlag te geven.

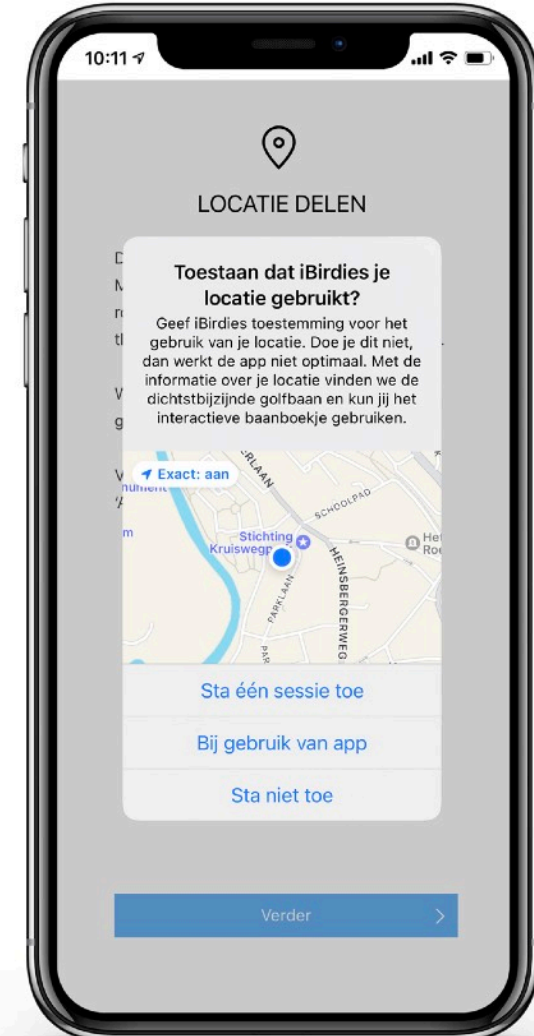
Kies: **Bij gebruik van app.**

De app gebruikt in dat geval alleen de informatie die noodzakelijk is voor het verlenen van de gevraagde diensten. iBirdies voert een strikt privacybeleid. Locatiegegevens worden nooit gebruikt voor een ander doel dan hierboven beschreven.

U kunt te allen tijde de gemaakte keuzes in uw smartphone aanpassen.

Hoe dat moet leest u bij:

<https://ibirdies.com/privacy-by-design/>



Stap 2: Koppel iBirdies met uw E-Golf4U account

De ledenadministratie van Golfclub Zwolle staat in E-Golf4U.

Met de koppeling van iBirdies met uw E-Golf4U account wordt iBirdies **uw app van Golfclub Zwolle**.

Nu kunt u via iBirdies altijd uw aanwezigheid kenbaar maken, uw gepersonaliseerde scorekaarten opvragen, q-kaarten inleveren en starttijden reserveren (of verwijderen) op alle andere aangesloten banen.

U hoeft dit maar éénmaal te doen: de app onthoudt de koppeling.



Kies bij **Selecteer golfclub** uit de lijst **Golfclub Zwolle** als uw home course.

Vul **uw inloggegevens van E-GOLF4U** in:

- Gebruikersnaam,
- Wachtwoord.

Leg ze vast met de knop **Inloggen**.

Met de bevestiging van uw gegevens geeft u Golfclub Zwolle toestemming uw gegevens in te app te publiceren ten behoeve van wedstrijden en q-kaarten.

Vanaf nu is uw account bij E-GOLF4U automatisch gekoppeld met uw iBirdies account.

Stap 3: Koppel iBirdies met uw Xafax account

Gebruikt u Xafax om te betalen in de horeca?

Selecteer in de lijst **Golfclub Zwolle** als uw home course.

Vul uw inloggegevens voor Xafax in:

- Gebruikersnaam,
- Wachtwoord.

en leg ze vast met de knop **Inloggen**.

U brengt nu een automatische verbinding tot stand met Xafax.

Vanaf nu is uw account bij Xafax automatisch gekoppeld met uw iBirdies account.



iBirdies wordt zo de app waarmee u op de baan kunt betalen en uw saldo opwaarderen.

Met de bevestiging geeft u de baan toestemming uw gegevens in iBirdies te publiceren. Denk aan het beschikbare saldo en transactie-overzichten.

Nog geen account?

Meldt dat bij de receptie. Ze helpen u graag verder.

Voor dit moment is dat geen probleem: de koppeling met Xafax kan later altijd nog. Klik in dat geval op **Overslaan**.

Later Xafax toevoegen

Wilt u op een later moment Xafax toevoegen om te betalen in de horeca?

Ga naar uw **Persoonlijk Profiel**.

U vindt uw persoonlijk profiel onder het icoontje rechtsboven in het startscherm van de app.

Scroll naar Xafax en klik op het pijltje aan de rechterkant. Een inlogscherm verschijnt.

Selecteer **Golfclub Zwolle** als uw home course.

Vul uw **inloggegevens voor Xafax** in:

- Gebruikersnaam,
- Wachtwoord.

en leg ze vast met de knop **Inloggen**.



U brengt nu een automatische verbinding tot stand met Xafax.

Vanaf nu is uw account bij Xafax automatisch gekoppeld met uw iBirdies account.

Op het hoofdscherm van de app verschijnt nu ook de knop XAFAX.

Stap 4: Completeer uw persoonlijk profiel

Het volgende scherm verschijnt.

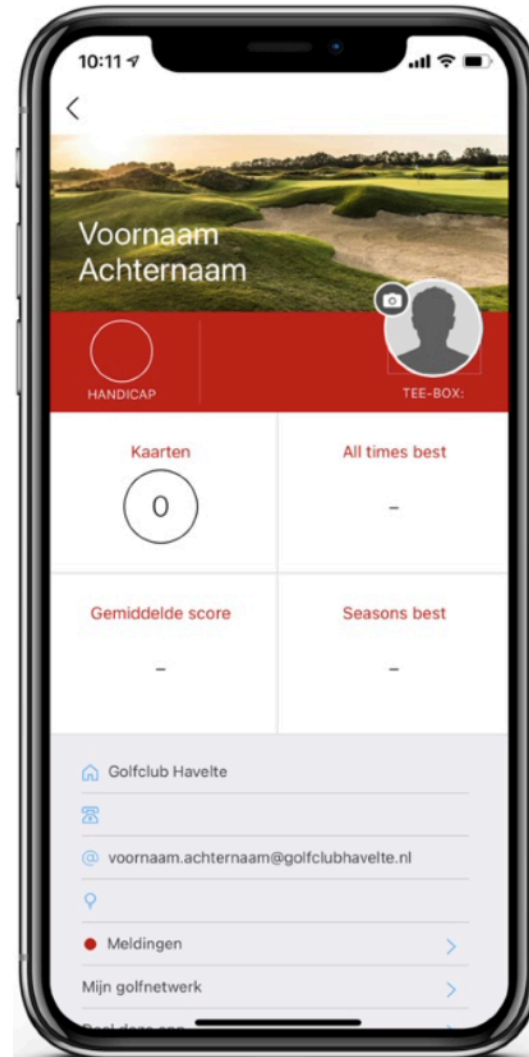
Indien gewenst kunt u hier een foto plaatsen. Klik op de plaats van het portret en selecteer een foto uit uw album. De foto verschijnt in het golfnetwerk van uw vrienden.

Scroll naar beneden.

Kies: **Wijzigingen**

Een volgend scherm (zie volgende pagina) verschijnt.

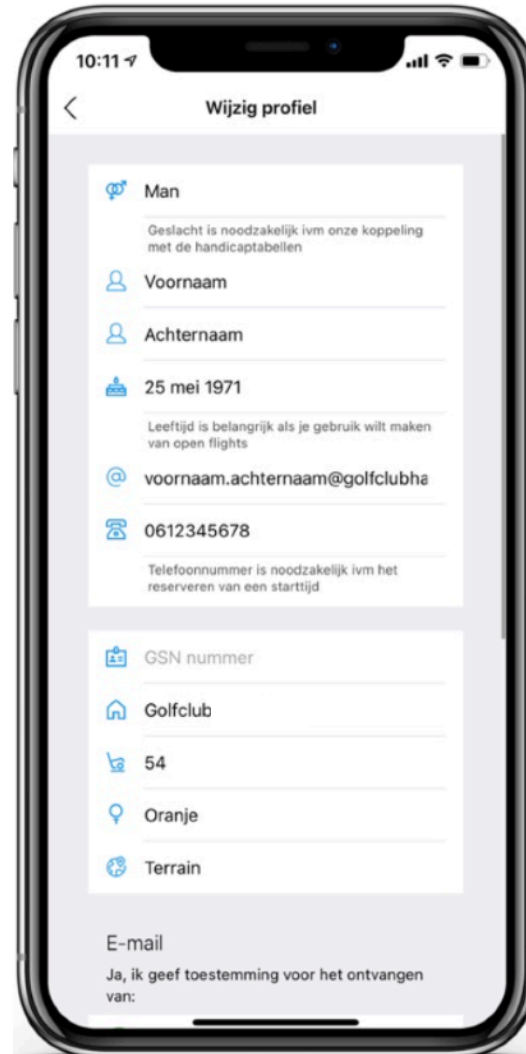
Neem een paar minuten om alles zorgvuldig in te vullen.



Geef uw persoonlijke gegevens

Voor een volledig op maat gemaakt profiel zijn nog de volgende gegevens nodig:

- **Geslacht** - nodig in verband met de handicap-tabellen van de NGF,
- **Voornaam,**
- **Achternaam,**
- **Geboortedatum** - nodig voor 'Open flights',
- **E-mailadres** - nodig voor o.a. berichten en de validatie van scorekaarten,
- **Mobiel nummer** - nodig voor het reserveren bij andere banen,
- **GSN-nummer** - uw Golf Service Nummer: het nummer van uw registratie bij de NGF,
- **Home course** - selecteer Golfclub Zwolle. Dit is nodig voor berichten en andere diensten van de baan,



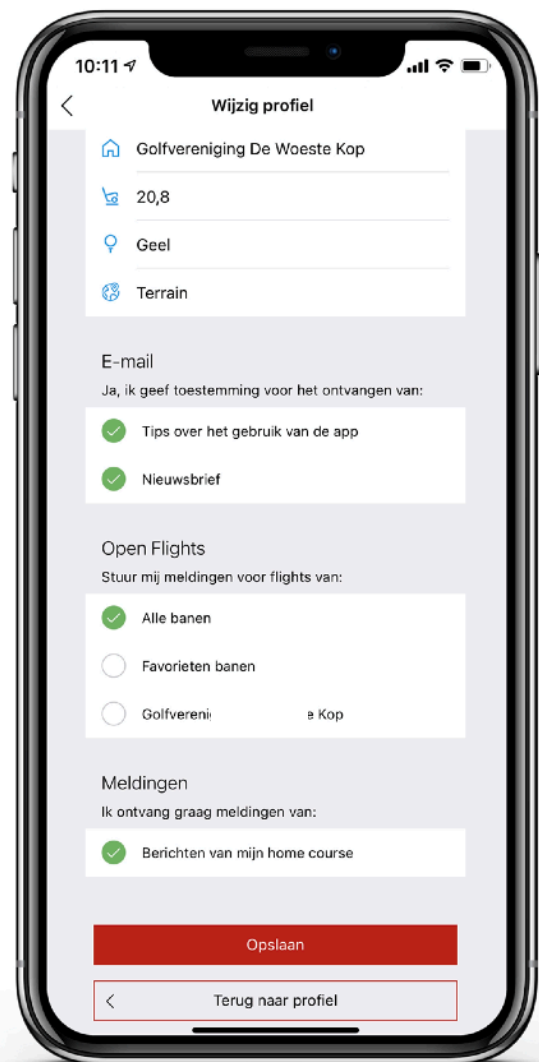
- **Uw exacte handicap** - nodig voor het opstellen van persoonlijke scorekaarten,
- De **kleur van de tee-box** - nodig voor uw persoonlijke scorekaarten. U kunt de kleur bij iedere ronde aanpassen. De scorekaart wordt onmiddellijk ook aangepast,
- **Terrain** - de wijze waarop u de plattegronden van de holes wilt zien. U kiest uit afbeeldingen met (**Satellite**) of zonder (**Terrain**) een satellietfoto als ondergrond.

Bepaal uw voorkeuren in de communicatie

Scroll verder naar beneden en geef hier aan hoe u wilt dat de app met u communiceert:

- Uw voorkeuren voor het ontvangen van e-mails van iBirdies,
- **Open flights**: geef aan of u open staat voor uitnodigingen van derden om samen te spelen,
- Uw toestemming om berichten van uw home course te ontvangen - nodig voor o.a. weeralarm.

Het gaat allen om berichten van de baan en uw medespelers, dus nooit om commerciële berichten.



- Bij **Open flights** en **Meldingen** van de baan en uw medespelers dient uw telefoon het sturen van berichten toe te staan. Volg de instructie op uw telefoon als dat nog niet het geval is

Kies **Opslaan** voor de bevestiging van uw keuzes.

Uw persoonlijk profiel is compleet

Proficiat, iBirdies is nu op maat gemaakt.

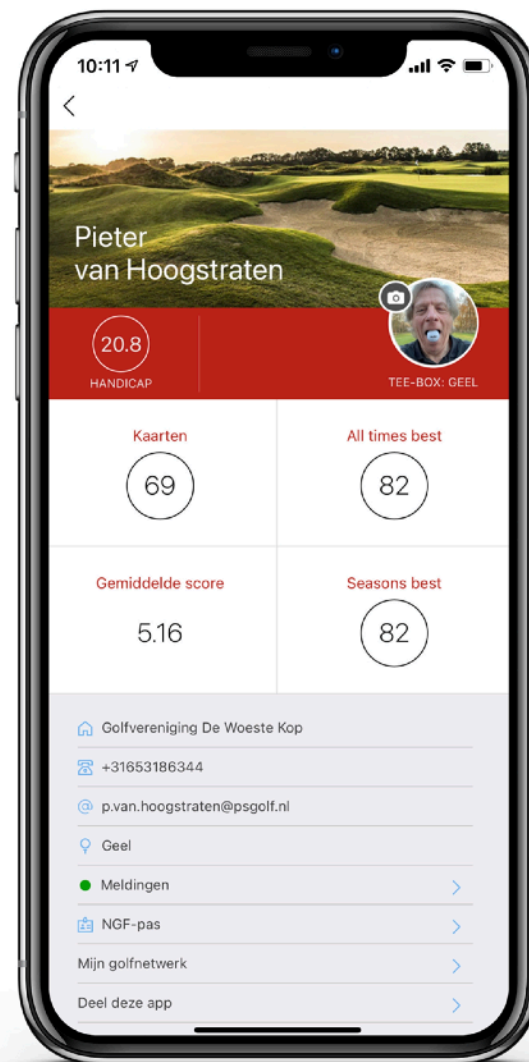
Vanaf nu vindt u in uw persoonlijk profiel

- Uw actuele exacte handicap met de WHS-historie van uw laatste 20 qualifying kaarten,
- Uw NGF-pas.

Uw **Persoonlijk Profiel** vindt u onder het icoontje rechtsboven in het startscherm van de app.

Wilt u iets veranderen?

- Scroll naar beneden en klik op **Wijzigingen**,
- Pas de gegevens aan,
- Scroll opnieuw naar beneden en bevestig de aanpassingen met **Opslaan**.



iBirdies voert een strikt privacy-beleid.

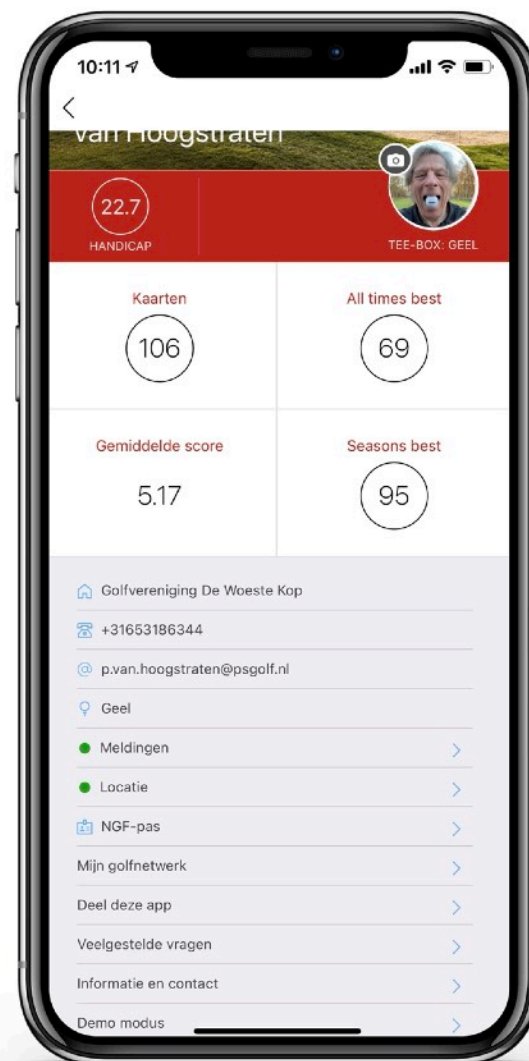
- Data wordt zorgvuldig beveiligd,
- Locatiegegevens worden niet opgeslagen,
- Alle persoonlijke data dienen alleen voor gebruik in de app en worden niet met anderen gedeeld,
- Alle bewerkingsdata worden na 30 dagen automatisch vernietigd.

Lees verder:

- In de app: Persoonlijk profiel > Informatie en contact > Privacybeleid,
- Op de website: <https://ibirdies.com/privacy-policy/>

Verder lezen en de veelgestelde vragen

In uw **Persoonlijk Profiel** vindt u ook het overzicht van veelgestelde vragen. Het leest ook als een handleiding bij de verschillende functionaliteiten van de app. Neem even de tijd om er rustig doorheen te scrollen.



A photograph of a golf course with a pond, trees, and several golfers. The scene is overlaid with a semi-transparent pinkish-red filter. The text 'Veel golfplezier' is centered in the upper half, and 'iBirdies' is at the bottom in a large, white, stylized font.

Veel golfplezier

iBirdies